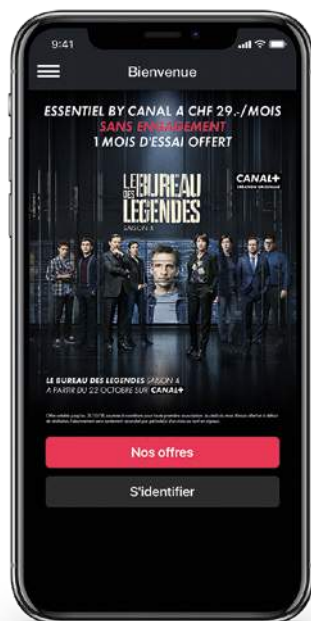
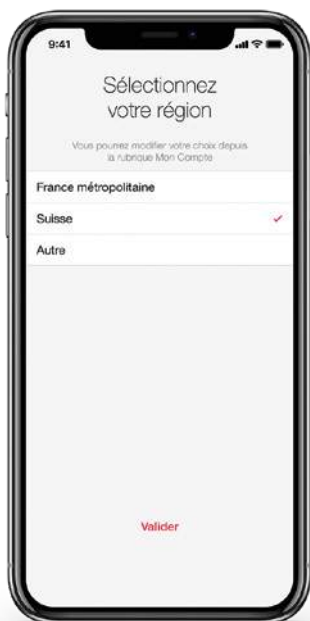



ACTIVEZ myCANAL SUR TABLETTE ET SMARTPHONE

1. Téléchargez l'application myCANAL



2. Sélectionnez la région « Suisse »

3. Choisissez à présent « S'identifier »

4. Cliquez sur « Inscrivez-vous ».



5. Entrez vos détails et vos identifiants « abonné » recus par courrier/mail.

Vous pouvez à présent profiter de vos programmes sur tous vos écrans : TV (Apple TV, Android TV, Chromecast), tablette et mobile.