

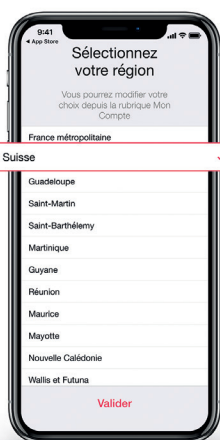
Voici comment activer en quelques étapes votre compte myCANAL.

Cette activation doit se faire sur votre smartphone. Vous pourrez ensuite utiliser myCANAL sur tablette, smartphone et TV (Apple TV, Android TV ou Chromecast).

1. Téléchargez l'application myCANAL sur votre smartphone.



2. Inscrivez-vous grâce au **n° client** et au **code postal** recus par email.



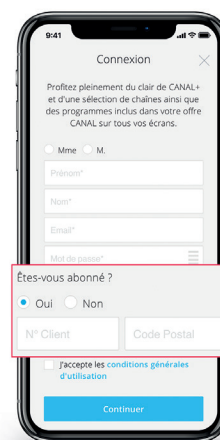
Sélectionnez la région
« Suisse »



Choisissez
« S'identifier »



Cliquez sur
« Inscrivez-vous »



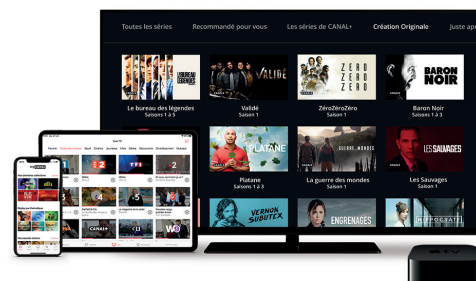
Entrez vos détails avec **votre adresse email** et un **mot de passe de votre choix** , qui vous serviront pour vos connexions futures.

Sélectionnez « oui » à la question « Êtes-vous abonné ? » ? Entrez le **n° client** et le **code postal** recus par email.

3. Bienvenue dans l'univers myCANAL

Vous pouvez désormais utiliser l'application sur votre smartphone.

Téléchargez et consommez l'application sur tablette et TV (Apple TV, Android TV ou Chromecast) et identifiez-vous grâce à **votre adresse email** et le **mot de de passe** défini à l'étape 2.



BESOIN D'AIDE? Contactez CANAL+

CANALPLUS.CH

0800 000 901 (n° gratuit)

contact@canalplus.ch