

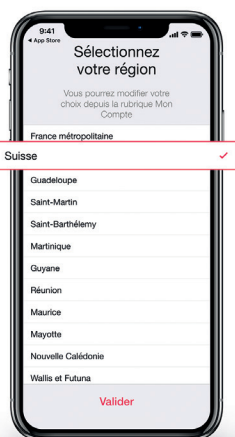
Voici comment activer en quelques étapes votre compte myCANAL.

**Cette activation doit se faire sur votre smartphone ou tablette.** Vous pourrez ensuite utiliser myCANAL sur smartphone, tablette, ordinateur et TV (Apple TV, Android TV ou Chromecast).

- 1.** Téléchargez l'application myCANAL sur votre smartphone ou tablette.



- 2.** Inscrivez-vous grâce au **n° client** et au **code postal** recus par email.



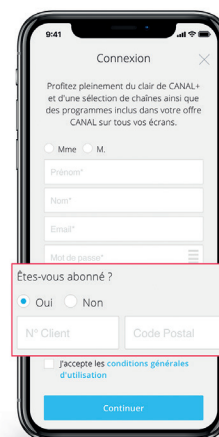
Sélectionnez la région  
« Suisse »



Choisissez  
« S'identifier »



Cliquez sur  
« Inscrivez-vous »



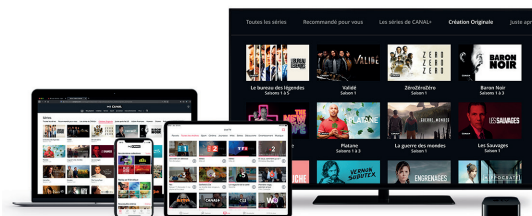
Entrez vos détails avec  **votre adresse email**  et un  **mot de passe de votre choix** , qui vous serviront pour vos connexions futures.

Sélectionnez « oui » à la question « Êtes-vous abonné? » ? Entrez le  **n° client**  et le  **code postal**  recus par email.

- 3.** Bienvenue dans l'univers myCANAL

Vous pouvez désormais profiter de tous vos contenus via l'app sur smartphone, tablette, TV (Apple TV, Android TV ou Chromecast) et sur ordinateur via canalplus.com/ch.

Pour cela identifiez-vous grâce à  **votre adresse email**  et le  **mot de passe**  défini à l'étape 2.



**BESOIN D'AIDE? Contactez CANAL+**

**CANALPLUS.CH**

**0800 000 901 (n° gratuit)**

**contact@canalplus.ch**